












1.	<b>Eerste reiniging na het leggen</b>	 Machinaal nat schrobben met een actieve of microvezelpad of een zachte schrobborstel zonder schurend stofdeel. (zie tabel Reinigings- & verzorgingsmiddelen).	 Na het opzuigen van het losgekomen vuil en water m.b.v. een waterstofzuiger opnieuw met helder water nat schrobben en opzuigen of schrobzuigen.
2.	<b>Eerste verzorging/ eerste behandeling</b>	 Na de eerste of intensieve reiniging wordt een geschikt vloerverzorgingsmiddel (zie tabel Reinigings- & verzorgingsmiddelen) via nat vegen gelijkmatig aangebracht.	 De gedroogde vloerverzorgingslaag kan met een polijstborstel of een geschikte polijstpad* worden gepolijst**.
3.	<b>Onderhouds-reiniging/ -verzorging (machinaal)</b>	 Optimale reinigingsresultaten worden behaald door een schrobzuigmachine met een actieve of microvezelpad of een zachte schrobborstel te gebruiken met een geschikt vloerverzorgingsmiddel (zie tabel Reinigings- & verzorgingsmiddelen).	 Om een uniforme en optisch aantrekkelijke vloer te behouden, wordt polijsten** met een polijstborstel of geschikte polijstpad* aanbevolen.
	<b>Onderhoudsreiniging/ -verzorging (handmatig)</b>	 Stofbindend vegen met geschikte microvezel doekjes, mop of stofbindende doeken.	 In wateroplosbare plekken of emulgeerbare verontreinigingen worden door nat vegen (zie tabel Reinigings- & verzorgingsmiddelen) verwijderd.
4.	<b>Tussentijdse reiniging</b>	 Voor het verwijderen van wandel- of hielsporen en om een uniforme en optisch aantrekkelijke vloer te behouden, wordt aanbevolen om met een geschikt vloerverzorgingsmiddel (zie tabel Reinigings- & verzorgingsmiddelen) en een polijstborstel of een geschikte polijstpad* te reinigen.	
5.	<b>Intensieve reiniging</b>	 Machinaal nat schrobben met een actieve of microvezelpad of een zachte schrobborstel zonder schurend stofdeel en een geschikt reinigingsmiddel (zie tabel Reinigings- & verzorgingsmiddelen). Omdat voor de eerste behandeling in water oplosbare vloerverzorgingsmiddelen aanbevolen worden, is het gebruik van basisreinigingsmiddelen in de regel niet vereist.	 Na het opzuigen van het losgekomen vuil en water m.b.v. een waterstofzuiger vindt een eerste behandeling overeenkomstig met de eerste verzorging plaats.

**Algemene aanwijzingen:**

- Vanwege de regelmatig terugkerende en kostbare basisreinigingen en het vervangen van coatings adviseert nora systems GmbH om norament® rubber vloerbedekkingen vanwege het dichte en gesloten oppervlak niet te voorzien van een coating.
- Neem de aanwijzingen in de product- en veiligheidsgegevensbladen van de gebruikte reinigings- en verzorgingsmiddelen in acht.
- Dit reinigingsadvies kan worden gebruikt voor permanent verlijmd vloerbedekkingen.
- In de gezondheidszorg en in laboratoria verdient het aanbeveling om, vanwege de daar gebruikte oppervlak-, hand-, instrumentendesinfectie- en oplosmiddelen, de eerste behandeling uit te voeren met een vloerverzorgingsmiddel.

\* Geschikte pads: 3M enzovoort

\*\* Hiervoor een enkelschijfpolijstmachine gebruiken; toerental met polijstborstel tussen 300 en 800 omw/min; toerental met polijstpad tussen 1.000 en 1.500 omw/min.

Opgesteld in samenwerking met

**FIGR**

Neem bij verdere vragen contact op met nora Technical Service, [www.nora.com](http://www.nora.com)

Uitgebreidere uitleg over de reinigingsmethodes zijn terug te vinden in ons document "Begripsdefinities reiniging".

## Reinigings- & verzorgingsmiddelen

De in de tabel vermelde reinigings- & verzorgingsmiddelen zijn **adviezen van de reinigingsmiddelfabrikanten** op de **Duitse markt**. Per object kan het zinvol zijn om van de **standaard afwijkende producten en methodes, op advies van de reinigingsmiddelfabrikanten**, te gebruiken. Neem de **productspecifieke instructies van de fabrikant** in acht! Natuurlijk kunnen ook geschikte reinigingsmiddelen van reinigingsmiddelfabrikanten die niet op de lijst staan, conform hun advies, gebruikt worden. nora adviseert om de onderstaande lijst in acht te nemen, omdat met deze reinigingsmiddelen uit ervaring de beste resultaten behaald worden.

Onderneming	Machinale eerste reiniging na het leggen	Intensieve reiniging	Eerste behandeling na eerste-/intensieve reiniging met vloerverzorgingsmiddel	Handmatige onderhouds-reiniging met 2-staps vegen
Diversey GmbH 68219 Mannheim Tel. +49 (0)621 / 8757-0	Intensieve reiniger Taski Jontec Best 2 l op 8 l water Inwerktijd: ca. 10 min.	Taski forward 400 ml op 8 l water	Taski Combi 800 ml op 8 l water Polijsten	Taski tensol, 40 ml – 80 ml op 8 l water Indien nodig overstappen naar Taski 300, 80 ml op 8 l water
Dr. Schnell Chemie GmbH 80807 München Tel. +49 (0)89/350 608-0	Basisreiniger TEMPEX ultra 2 l op 8 l water Inwerktijd: ca. 10 min.	SCHIROCCO CLEAN 400 ml op 8 l water	FLOORTOP 800 ml op 8 l water Polijsten	FLOORTOP, 40 ml op 8 l water Indien nodig overstappen naar SCHIROCCO CLEAN, 40 ml – 80 ml op 8 l water
Ecolab Deutschland GmbH 40789 Monheim am Rhein Tel. +49 (0)2173/599-0	Basisreiniger Bendurol maxx 2,5 l op 7,5 l water Inwerktijd: ca. 10 min.	Maxx Magic 2 160 ml op 8 l water	Maxx Indur 2 800 ml op 8 l water Polijsten	Maxx Indur 2, 40 ml – 80 ml op 8 l water Indien nodig overstappen naar Maxx Magic 2, 40 ml op 8 l water
Johannes Kiehl KG 85235 Odelzhausen Tel. +49 (0)8134/9305-0	Basisreiniger Copex 2,5 l op 7,5 l water Inwerktijd: ca. 10 min.	Torvan-concentraat 100 ml op 8 l water	Procur-concentraat 200 ml op 8 l water Polijsten	Procur-concentraat, 25 ml op 8 l water Indien nodig overstappen naar Veriprop, 40 ml op 8 l water (1 dosering)
Tana-Chemie GmbH 55120 Mainz Tel. +49 (0)6131 / 964-03	Basisreiniger LINAX plus 2,5 l op 7,5 l water Inwerktijd: ca. 10 min.	Tanex Primus 400 ml op 8 l water	TAWIP original 800 ml op 8 l water Polijsten	TAWIP original, 40 ml – 80 ml op 8 l water Indien nodig overstappen naar TANET extreme, 40 ml – 60 ml op 8 l water
KLEEN Purgatis GmbH 32120 Hiddenhausen Tel. +49 (0)5223/9970-40	POWER STRIP NEUTRA 2 l op 8 l water Inwerktijd: ca. 10 min.	Blue Star Ocean 400 ml op 8 l water	PREMIUM No 4 800 ml op 8 l water	PREMIUM No 4, 40 ml op 8 l water Indien nodig overstappen naar Blue Star Ocean, 40 ml op 8 l water
Dreiturm GmbH 36396 Steinau a. d. Str. Tel. +49 (0)6663/970-0	DURO FIX Express- basisreiniger Onverdund zonder inwerkingstijd	D1 Nieuw 400 ml op 8 l water	GOLDREIF vloeronderhoudsproduct 200 ml op 8 l water Polijsten	GOLDREIF vloeronderhoudsproduct, 40 ml op 8 l water Indien nodig overstappen naar MULTINETZER, 40 ml op 8 l water
Dr. Schutz GmbH 53175 Bonn Tel. +49 (0)228/95352-0	Basisreiniger R 2 l op 8 l water Inwerktijd: ca. 10 min.	PU-reiniger 400 ml op 8 l water	Vloerreiniger R1000 800 ml op 8 l water Polieren	Vloerreiniger R1000, 40 ml op 8 l water Indien nodig overstappen naar PU-reini- ger, 40 ml op 8 l water
Buzil-Werk Wagner GmbH & Co. KG 87700 Memmingen Tel. +49 (0)8331 / 930-6	Indumaster® Step IR 16 2 l op 8 l water Inwerktijd: ca. 10 min.	Indumaster® Step IR 16 160 ml op 8 l water	S 780 Corridor® Daily 800 ml op 8 l water Polijsten	S 780 Corridor® Daily, 40 ml op 8 l water Indien nodig overstappen naar S766 Corridor PUR Clean , 40 ml op 8 l water