












1.	Eerste reiniging na het leggen	 Machinaal nat schrobben met een actieve of microvezelpad of een zachte schrobborstel zonder schurend stofdeel.	 Na het opzuigen van het losgekomen vuil en water m.b.v. een waterstofzuiger opnieuw met helder water nat schrobben en opzuigen of schrobzuigen.
2.	Eerste verzorging/ eerste behandeling	 Na de eerste of intensieve reiniging wordt een geschikt vloerverzorgingsmiddel via nat vegen gelijkmatig aangebracht.	 De gedroogde vloerverzorgingslaag kan met een polijstborstel of een geschikte polijstpad* worden gepolijst**.
3.	Onderhouds-reiniging/ -verzorging (machinaal)	 Optimale reinigingsresultaten worden behaald door een schrobzuigmachine met een actieve of microvezelpad of een zachte schrobborstel te gebruiken met een geschikt vloerverzorgingsmiddel.	 Om een uniforme en optisch aantrekkelijke vloer te behouden, wordt polijsten** met een polijstborstel of geschikte polijstpad* aanbevolen.
	Onderhouds-reiniging/ -verzorging (handmatig)	 Stofbindend vegen met geschikte microvezel doekjes, mop of stofbindende doeken.	 In wateroplosbare plekken of emulgeerbare verontreinigingen worden door nat vegen verwijderd.
4.	Tussentijdse reiniging	 Voor het verwijderen van wandel- of hielsporen en om een uniforme en optisch aantrekkelijke vloer te behouden, wordt aanbevolen om met een geschikt vloerverzorgingsmiddel en een polijstborstel of een geschikte polijstpad* te reinigen.	
5.	Intensieve reiniging	 Machinaal nat schrobben met een actieve of microvezelpad of een zachte schrobborstel zonder schurend stofdeel en een geschikt reinigingsmiddel. Omdat voor de eerste behandeling in water oplosbare vloerverzorgingsmiddelen aanbevolen worden, is het gebruik van basisreinigingsmiddelen in de regel niet vereist.	 Na het opzuigen van het losgekomen vuil en water m.b.v. een waterstofzuiger vindt een eerste behandeling overeenkomstig met de eerste verzorging plaats.

Algemene aanwijzingen:

- Vanwege de regelmatig terugkerende en kostbare basisreinigingen en het vervangen van coatings adviseert nora systems GmbH om norament® rubber vloerbedekkingen vanwege het dichte en gesloten oppervlak niet te voorzien van een coating.
- Neem de aanwijzingen in de product- en veiligheidsgegevensbladen van de gebruikte reinigings- en verzorgingsmiddelen in acht.
- Dit reinigingsadvies kan worden gebruikt voor permanent verlijmd vloerbedekkingen.
- In de gezondheidszorg en in laboratoria verdient het aanbeveling om, vanwege de daar gebruikte oppervlak-, hand-, instrumentendesinfectie- en oplosmiddelen, de eerste behandeling uit te voeren met een vloerverzorgingsmiddel.

* Geschikte pads: 3M enzovoort

** Hiervoor een enkelschijfpolijstmachine gebruiken; toerental met polijstborstel tussen 300 en 800 omw/min; toerental met polijstpad tussen 1.000 en 1.500 omw/min.

Opgesteld in samenwerking met

FIGR

Neem bij verdere vragen contact op met nora Technical Service, www.nora.com

Uitgebreidere uitleg over de reinigingsmethodes zijn terug te vinden in ons document "Begripsdefinities reiniging".