








1.	<b>Nettoyage initial après installation (si nécessaire)</b>	 <p>Nettoyage humide mécanisé avec des pads (disques) en microfibre ou en brosse rouge douce non abrasive* (voir le tableau Produits de nettoyage et de lustrage).</p> <p>En l'absence de contamination importante du site, aucun nettoyage initial n'est requis et le nettoyage courant peut commencer immédiatement.</p>	 <p>Aspirez d'abord la saleté et la poussière avec un aspirateur, puis effectuer de nouveau un entretien humide à l'eau claire et aspirer, ou broser et faire sécher.</p>
2.	<b>Lustrage initial / Entretien</b>	<p>Non recommandé. Le revêtement de sol étant prêt à l'emploi après l'installation, il ne nécessite aucun entretien supplémentaire.</p>	
3.	<b>Nettoyage courant (machine)</b>	 <p>Vous obtiendrez des résultats optimaux avec une auto-laveuse qui utilise des pads (disques) en microfibre ou en brosse rouge* avec un produit de lustrage adapté (voir le tableau Produits de nettoyage et de lustrage).</p>	
	<b>Nettoyage courant (manuel)</b>	 <p>Éliminer la poussière en utilisant une serpillère en microfibre, des textiles fibrés ou des chiffons.</p>	 <p>Les contaminations tenaces solubles dans l'eau ou émulsifiables sont éliminées par nettoyage au mop humide (voir tableau Produits de nettoyage et de lustrage).</p>
4.	<b>Nettoyage intermédiaire</b>	 <p>Pour éliminer les marques de pas ou de talons et pour maintenir un aspect uniforme et esthétique du revêtement de sol, nous recommandons de nettoyer selon les besoins à l'aide d'un pad de lustrage blanc*. Lustrage (voir tableau Produits de nettoyage et d'entretien)</p>	
5.	<b>Nettoyage intensif</b>	 <p>Nettoyage humide mécanisé avec des pads (disques) en microfibre ou en brosse rouge douce non abrasive* et un produit de nettoyage adapté (voir le tableau Produits de nettoyage et de lustrage).</p>	

**Remarques générales :**

- Grâce à des zones d'entrée propres, une diminution effective de la saleté est atteinte.
- Veuillez respecter les instructions figurant dans les fiches produits et les fiches de sécurité des produits de nettoyage et de lustrage utilisés.
- Cette recommandation de nettoyage s'applique aux revêtements de sol durablement collés.
- \* Pads adaptés : 3M, etc.

Établi en coopération avec

**FIGR**

## Produits de nettoyage et de lustrage

Les produits de nettoyage et de lustrage figurant dans le tableau sont **recommandés par les fabricants de produits d'entretien/lustrage** sur le **marché allemand**. Selon le site en question, il peut être utile d'utiliser **des produits et des procédés différents** des standards habituels, mais il est impératif de les employer conformément aux recommandations du fabricant. Veuillez vous référer aux instructions du **fabricant spécifiques au produit** ! Bien sûr, vous pouvez aussi utiliser des produits de nettoyage et de lustrage adaptés provenant de fabricants non répertoriés conformément à leurs recommandations. Notre expérience montre toutefois que les meilleurs résultats sont obtenus avec ces produits de nettoyage. C'est pourquoi nora recommande de suivre les recommandations suivantes.

Entreprises	Nettoyage initial par machine après l'installation (si nécessaire) / Nettoyage intensif	Nettoyant avec lingette et pad blanc	Nettoyage courant manuel avec essuyage en 2 étapes
Atramexhedra AG Spinnlerstrasse 2, 4410 Liestal Tel. 061 / 765 15 15 www.atramex.ch	6250 Nettoyant universel Orange clean 1 l pour 9 l d'eau	2055 Atrafor 800 ml pour 8 l d'eau Lustrage	Atra 3 80 ml pour 8 l d'eau
Taski Diversey Eschlikonerstrasse, 9542 Münchwilen Tel. 071 / 969 27 27 www.diversey.com	Taski forward 400 ml pour 8 l d'eau	Taski Combi 800 ml pour 8 l d'eau Lustrage	Taski 300 80 ml pour 8 l d'eau
Ecolab Schweiz GmbH Kägenstrasse 10, 4153 Reinach Tel. 061 / 466 94 66 de-ch.ecolab.com	Maxx Magic 2 160 ml pour 8 l d'eau	Maxx Indur 2 800 ml pour 8 l d'eau Lustrage	Maxx Magic 2 40 ml pour 8 l d'eau
Kiehl Schweiz AG St. Dionysstrasse 33, 8645 Jona Tel. 055 / 254 74 74 www.kiehl-group.com	Concentré Torvan 100 ml pour 8 l d'eau	Concentré Procur 200 ml pour 8 l d'eau Lustrage	Veriprop 40 ml pour 8 l d'eau (1 dosage)
Pramol-Chemie AG Industriestrasse 3, 9602 Bazenheid Tel. 071 / 931 70 30 www.pramol.com	Pramol ecopur fresh 400 ml pour 8 l d'eau	Pramol ecofloor Polymer 160 – 800ml pour 8 l d'eau (2 – 10%) Lustrage	Pramol ecopur fresh 40 ml pour 8 l d'eau
Wetrok AG Steinackerstrasse 62, 8302 Kloten Tel. 043 / 255 51 51 www.wetrok.com	Antiwax forte classic 2 – 5%	Redur 4% Lustrage, si nécessaire	Ecofloor 0,5%