








1.	<b>Nettoyage initial après installation (si nécessaire)</b>	 <p>Nettoyage humide mécanisé avec des pads (disques) en microfibre ou en brosse rouge douce non abrasive* (voir le tableau Produits de nettoyage et de lustrage).</p>	 <p>Aspirez d'abord la saleté et la poussière avec un aspirateur, puis effectuer de nouveau un entretien humide à l'eau claire et aspirer, ou broser et faire sécher.</p>
2. <b>Lustrage initial / Entretien</b>		<p>Non recommandé. Le revêtement de sol étant prêt à l'emploi après l'installation, il ne nécessite aucun entretien supplémentaire.</p>	
3.	<b>Nettoyage courant (machine)</b>	 <p>Vous obtiendrez des résultats optimaux avec une auto-laveuse qui utilise des pads (disques) en microfibre ou en brosse rouge* avec un produit de lustrage adapté (voir le tableau Produits de nettoyage et de lustrage).</p>	
	<b>Nettoyage courant (manuel)</b>	 <p>Éliminer la poussière en utilisant une serpillère en microfibre, des textiles fibrés ou des chiffons.</p>	 <p>Les contaminations tenaces solubles dans l'eau ou émulsifiables sont éliminées par nettoyage au mop humide (voir tableau Produits de nettoyage et de lustrage).</p>
4.	<b>Nettoyage intermédiaire</b>	 <p>Pour éliminer les marques de pas ou de talons et pour maintenir un aspect uniforme et esthétique du revêtement de sol, nous recommandons de nettoyer selon les besoins à l'aide d'un pad de lustrage blanc*. Lustrage (voir tableau Produits de nettoyage et d'entretien)</p>	
5.	<b>Nettoyage intensif</b>	 <p>Nettoyage humide mécanisé avec des pads (disques) en microfibre ou en brosse rouge douce non abrasive* et un produit de nettoyage adapté (voir le tableau Produits de nettoyage et de lustrage).</p>	

**Remarques générales :**

- Grâce à des zones d'entrée propres, une diminution effective de la saleté est atteinte.
- Veuillez respecter les instructions figurant dans les fiches produits et les fiches de sécurité des produits de nettoyage et de lustrage utilisés.
- Cette recommandation de nettoyage s'applique aux revêtements de sol durablement collés.
- \* Pads adaptés : 3M, etc.

Établi en coopération avec

**FIGR**